

常磐大学 授業アンケート（経年比較）

実施概要

実施時期：各年度の春semester・秋semester終了時

（2020年度までは、春または秋semester実施）

回答者：対象semester開講科目履修登録者

（但し、一部の科目を除く）

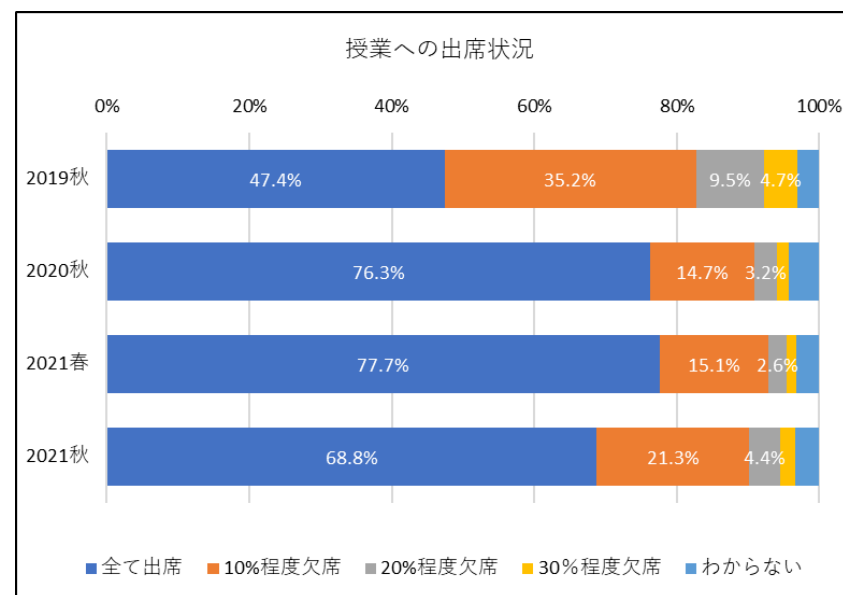
実施形式：Web アンケート形式（2019年度までは紙面アンケート）

回答状況（大学全体）

	2019秋	2020秋	2021春	2021秋
履修登録数	19,871	27,886	28,308	26,437
回答者数	16,293	12,830	11,408	9,621
回答率	82.0%	46.0%	40.3%	36.4%

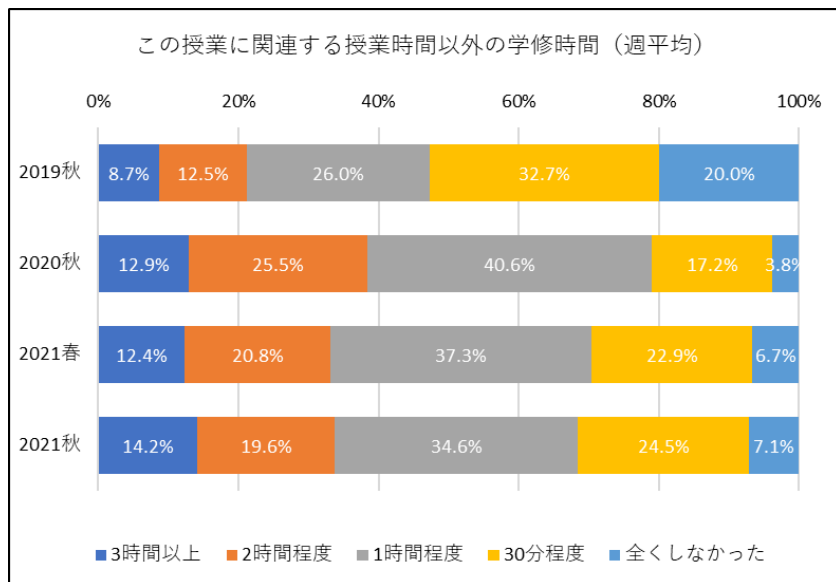
1. この授業にどれくらい出席しましたか。

	2019秋	2020秋	2021春	2021秋
全て出席	47.4%	76.3%	77.7%	68.8%
10%程度欠席	35.2%	14.7%	15.1%	21.3%
20%程度欠席	9.5%	3.2%	2.6%	4.4%
30%程度欠席	4.7%	1.6%	1.4%	2.2%
わからない	3.1%	4.3%	3.2%	3.3%



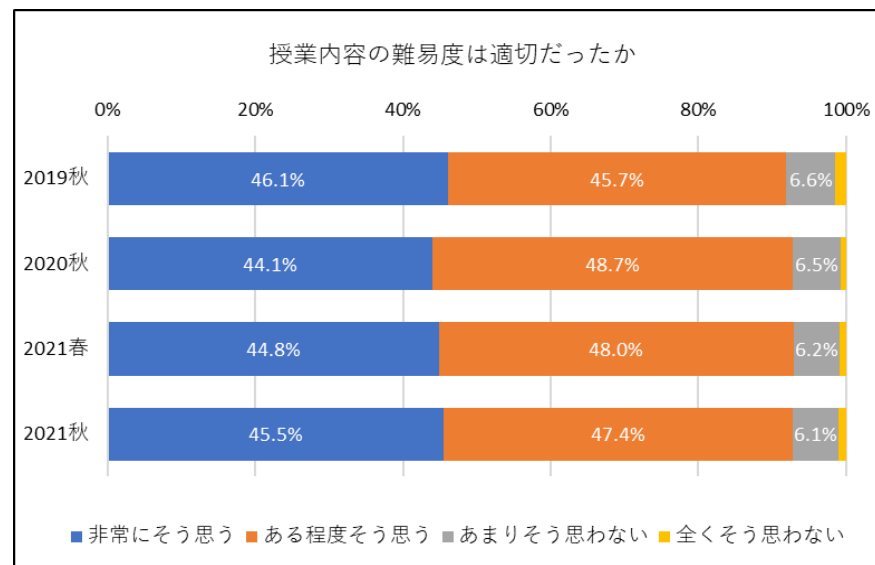
2. 授業時間以外に、この授業に関連する学習（予習、復習、宿題、レポート作成、試験勉強等）に週平均どの程度の時間を使いましたか。

	2019秋	2020秋	2021春	2021秋
3時間以上	8.7%	12.9%	12.4%	14.2%
2時間程度	12.5%	25.5%	20.8%	19.6%
1時間程度	26.0%	40.6%	37.3%	34.6%
30分程度	32.7%	17.2%	22.9%	24.5%
全くしなかった	20.0%	3.8%	6.7%	7.1%



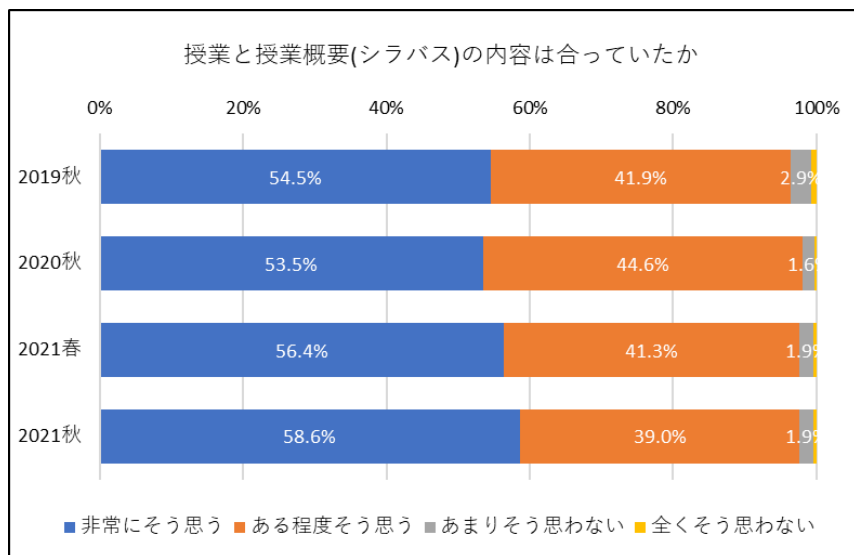
3. 授業内容の難易度は適切でしたか。

	2019秋	2020秋	2021春	2021秋
非常にそう思う	46.1%	44.1%	44.8%	45.5%
ある程度そう思う	45.7%	48.7%	48.0%	47.4%
あまりそう思わない	6.6%	6.5%	6.2%	6.1%
全くそう思わない	1.5%	0.8%	0.9%	1.1%



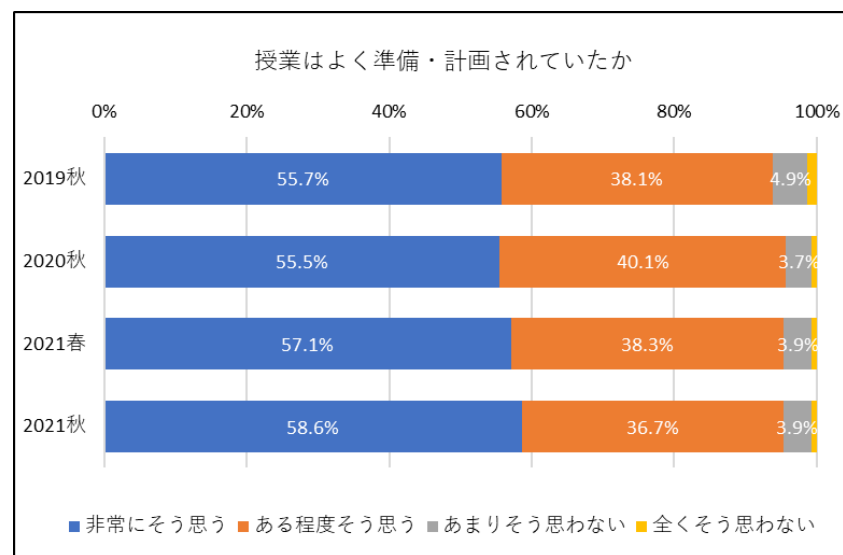
4. この授業は授業概要（シラバス）の内容と合っていましたか。

	2019秋	2020秋	2021春	2021秋
非常にそう思う	54.5%	53.5%	56.4%	58.6%
ある程度そう思う	41.9%	44.6%	41.3%	39.0%
あまりそう思わない	2.9%	1.6%	1.9%	1.9%
全くそう思わない	0.7%	0.3%	0.5%	0.5%



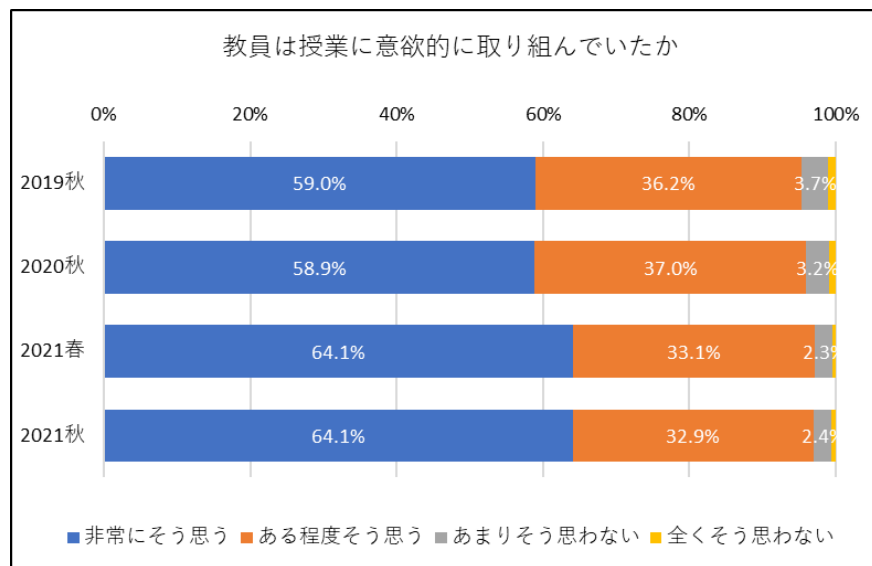
5. この授業はよく準備・計画されていたか。

	2019秋	2020秋	2021春	2021秋
非常にそう思う	55.7%	55.5%	57.1%	58.6%
ある程度そう思う	38.1%	40.1%	38.3%	36.7%
あまりそう思わない	4.9%	3.7%	3.9%	3.9%
全くそう思わない	1.3%	0.7%	0.7%	0.8%



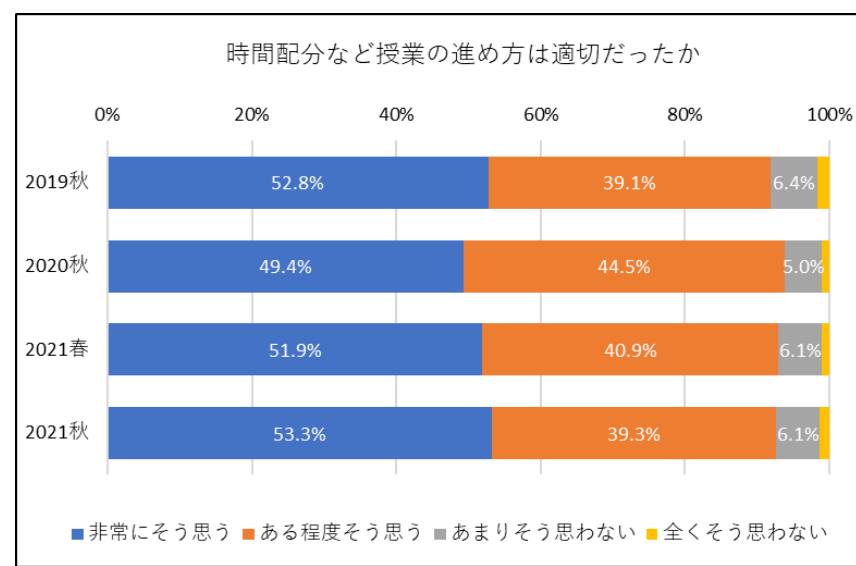
6. 教員は授業に意欲的に取り組んでいたと感じましたか。

	2019秋	2020秋	2021春	2021秋
非常にそう思う	59.0%	58.9%	64.1%	64.1%
ある程度そう思う	36.2%	37.0%	33.1%	32.9%
あまりそう思わない	3.7%	3.2%	2.3%	2.4%
全くそう思わない	1.0%	0.9%	0.5%	0.6%



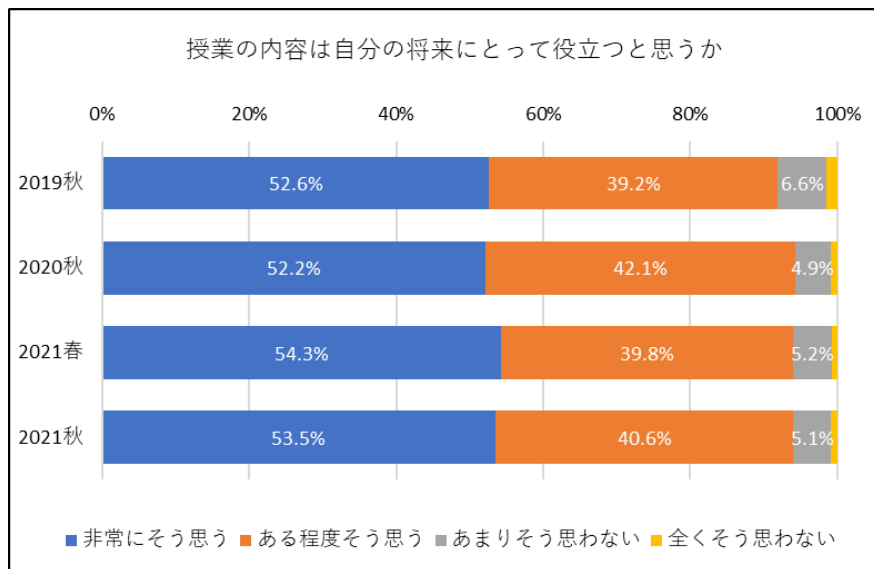
7. 時間配分など、授業の進め方は適切でしたか。

	2019秋	2020秋	2021春	2021秋
非常にそう思う	52.8%	49.4%	51.9%	53.3%
ある程度そう思う	39.1%	44.5%	40.9%	39.3%
あまりそう思わない	6.4%	5.0%	6.1%	6.1%
全くそう思わない	1.7%	1.1%	1.0%	1.3%



8. 授業内容は自分の将来にとって役立つと思えましたか。

	2019秋	2020秋	2021春	2021秋
非常にそう思う	52.6%	52.2%	54.3%	53.5%
ある程度そう思う	39.2%	42.1%	39.8%	40.6%
あまりそう思わない	6.6%	4.9%	5.2%	5.1%
全くそう思わない	1.5%	0.9%	0.8%	0.9%



9. 総合的に判断して、あなたはこの授業に満足しましたか。

	2019秋	2020秋	2021春	2021秋
非常にそう思う	51.5%	47.7%	49.9%	50.7%
ある程度そう思う	40.5%	45.7%	43.1%	42.6%
あまりそう思わない	5.9%	5.3%	5.9%	5.2%
全くそう思わない	2.1%	1.3%	1.1%	1.5%

